



УПРАВЛЕНИЕ ФЕДЕРАЛЬНОЙ СЛУЖБЫ
ГОСУДАРСТВЕННОЙ СТАТИСТИКИ
ПО СЕВЕРО-КАВКАЗСКОМУ
ФЕДЕРАЛЬНОМУ ОКРУГУ

ПРОМЫШЛЕННОЕ ПРОИЗВОДСТВО

январь 2024 года

12.03.2024

Кабардино-Балкарская Республика

СОДЕРЖАНИЕ

Индекс промышленного производства	3
Отгружено товаров выполнено работ и услуг собственными силами	4
Добыча полезных ископаемых	7
Обрабатывающие производства	8
Производство мясопродуктов	11
Производство молока и молочных продуктов	12
Производство муки, хлебобулочных и кондитерских изделий	15
Производство напитков	16
Производство строительных материалов	17
Производство химических веществ и химических продуктов	18
Обеспечение электрической энергией, газом и паром; кондиционирование воздуха	19
Водоснабжение; водоотведение, организация сбора и утилизация отходов, деятельность по ликвидации загрязнений	20

ИНДЕКС ПРОМЫШЛЕННОГО ПРОИЗВОДСТВА

СЕВЕРО-КАВКАЗСТАТ

январь 2024 г. к январю 2023 г.
в %

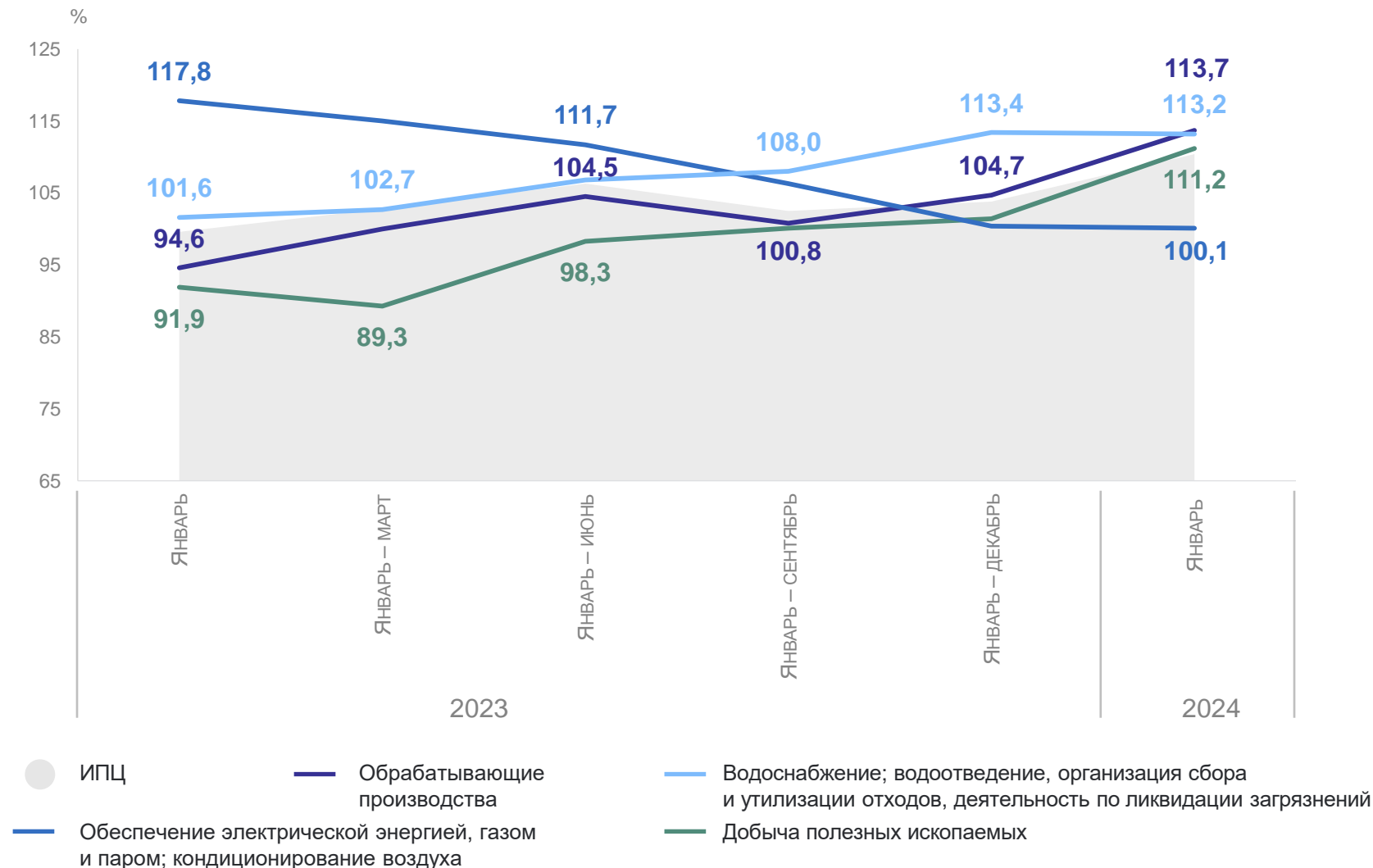
110,4 ИПП

111,2 Добыча полезных ископаемых

113,7 Обрабатывающие производства

100,1 Обеспечение электрической энергией, газом и паром; кондиционирование воздуха

113,2 Водоснабжение; водоотведение, организация сбора и утилизации отходов, деятельность по ликвидации загрязнений



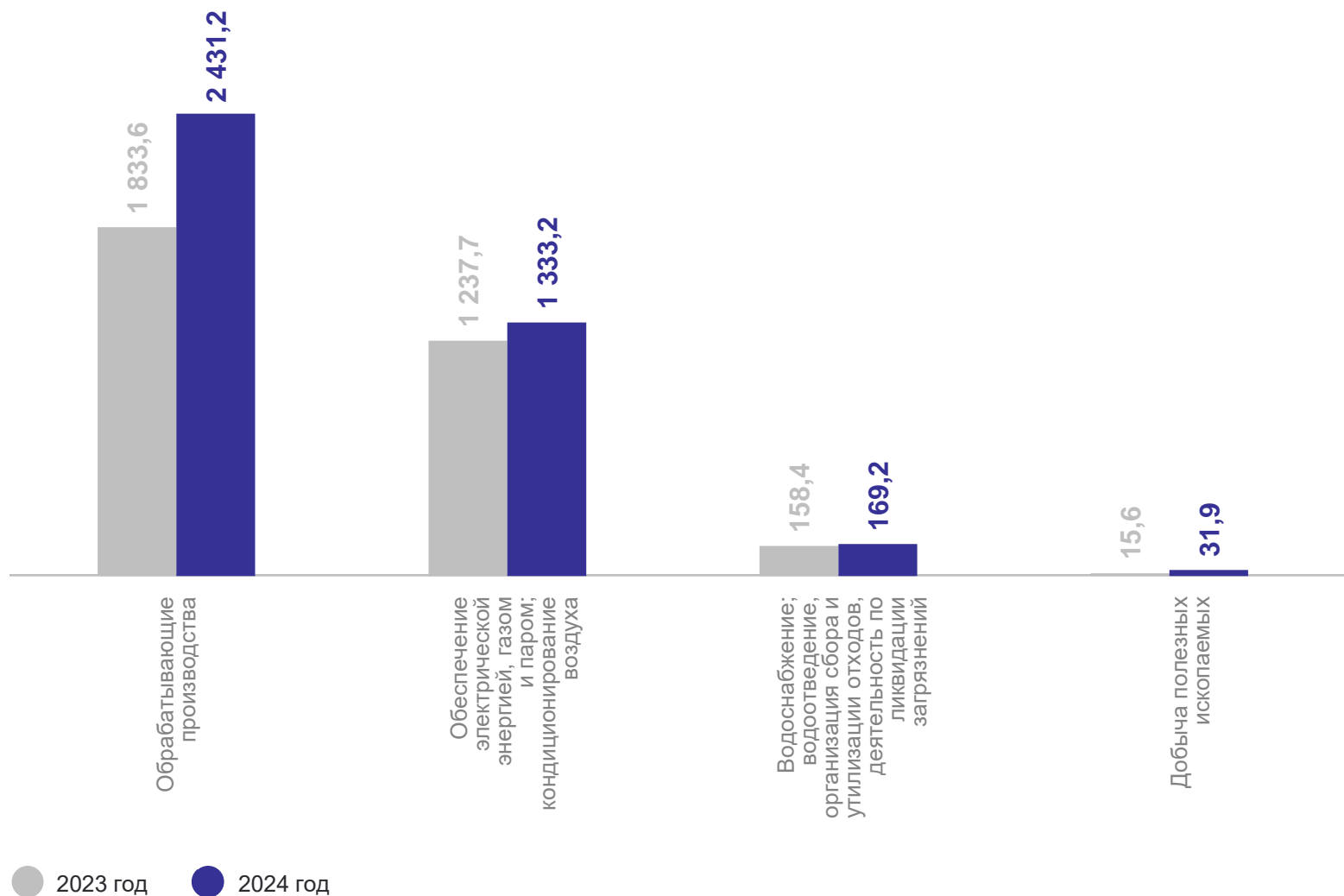
1

Отгружено товаров, выполнено работ
и услуг собственными силами

ОТГРУЖЕНО ТОВАРОВ, ВЫПОЛНЕНО РАБОТ И УСЛУГ СОБСТВЕННЫМИ СИЛАМИ

по промышленным видам деятельности

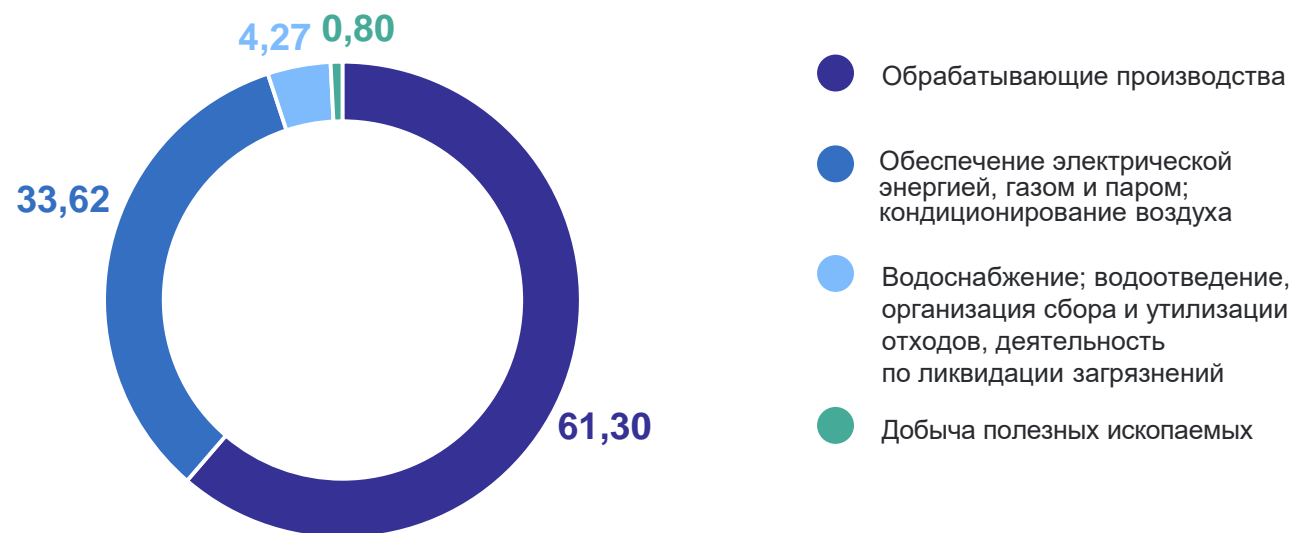
СЕВЕРО-КАВКАЗСТАТ



ОТГРУЖЕНО ТОВАРОВ, ВЫПОЛНЕНО РАБОТ И УСЛУГ СОБСТВЕННЫМИ СИЛАМИ

по промышленным видам деятельности

Вес отдельных промышленных видов деятельности в общем объеме отгрузки товаров, работ и услуг, в %



СЕВЕРО-КАВКАЗСТАТ

Всего за период

3 965,5

млн рублей

ДОБЫЧА ПОЛЕЗНЫХ ИСКОПАЕМЫХ

СЕВЕРО-КАВКАЗСТАТ

Изменение производства отдельных видов продукции
к соответствующему периоду предыдущего года, в %



● 2023 год ● 2024 год

Произведено отдельных
видов продукции

Пески природные
8,55 тыс. м³

Гранулы, крошка и порошок;
калька и гравий
68,8 тыс. м³

2

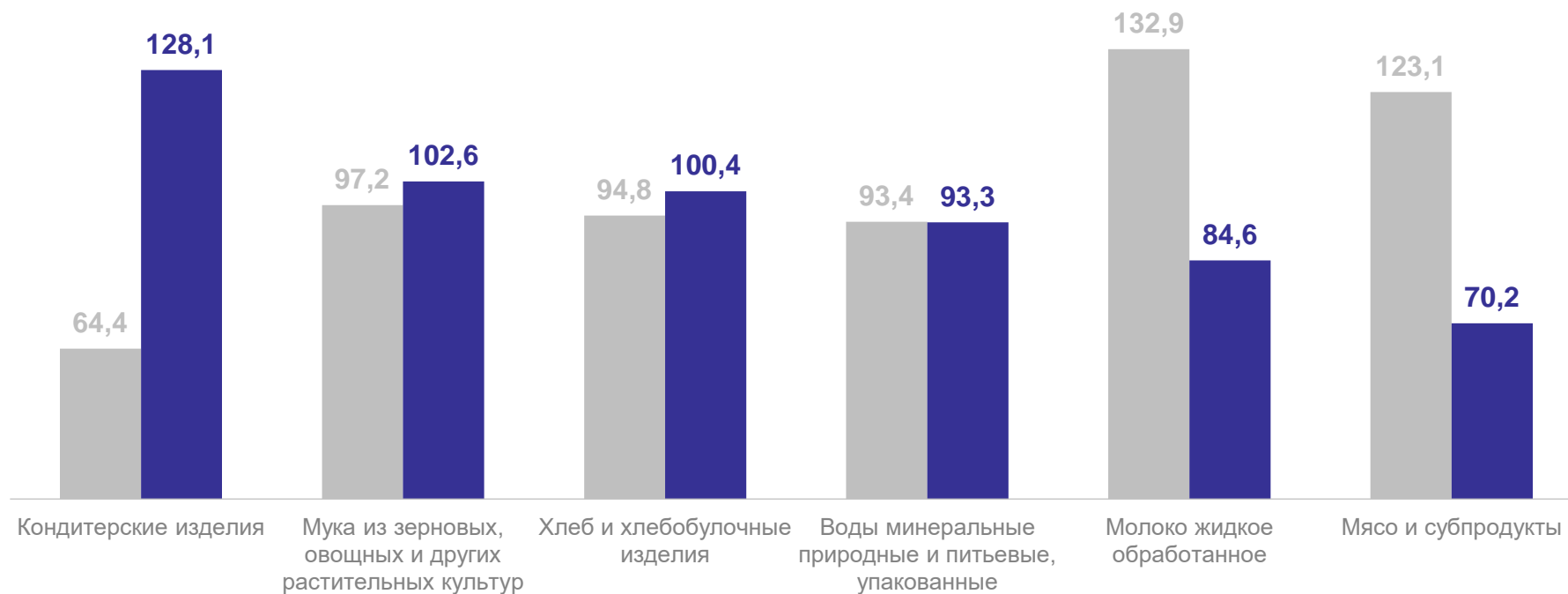
Обработывающие производства

ОБРАБАТЫВАЮЩИЕ ПРОИЗВОДСТВА

январь 2023 г. в % к январю 2024 г.

СЕВЕРО-КАВКАЗСТАТ

Изменение производства продовольственных товаров

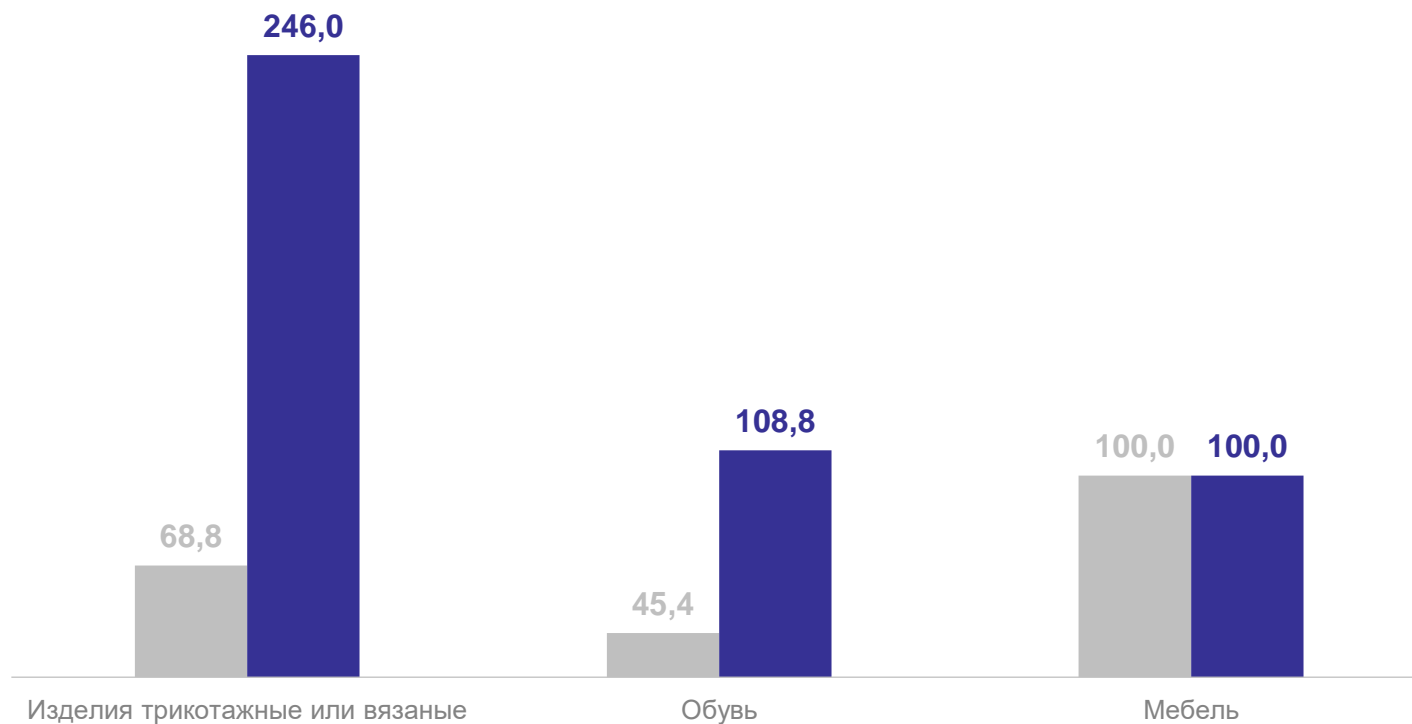


● 2023 год ● 2024 год

ОБРАБАТЫВАЮЩИЕ ПРОИЗВОДСТВА

январь 2023 г. в % к январю 2024 г.

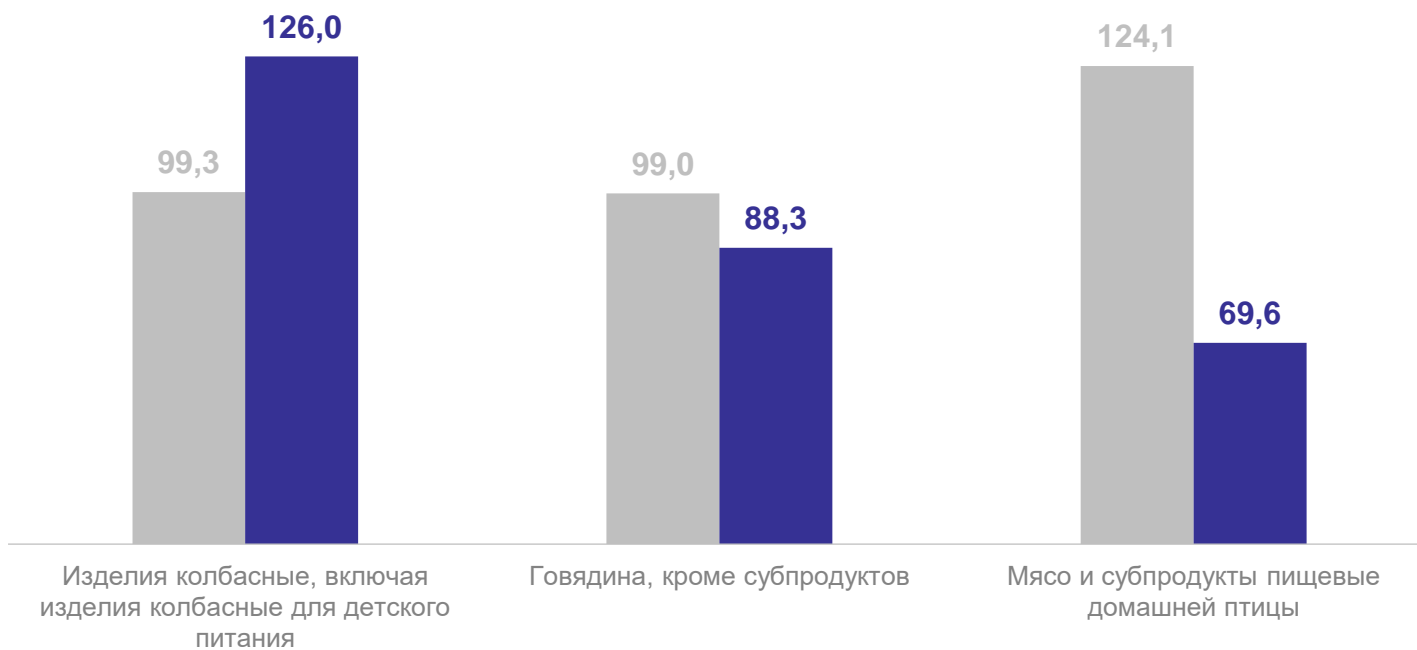
Изменение производства непродовольственных товаров



● 2023 год ● 2024 год

ПРОИЗВОДСТВО МЯСОПРОДУКТОВ

Изменение производства отдельных видов продукции к соответствующему периоду предыдущего года, %



● 2023 год ● 2024 год

СЕВЕРО-КАВКАЗСТАТ

ТЫС. ТОНН

Мясо крупного рогатого скота, свинина, баранина, козлятина, конина. Парные, остывшие или охлажденные **0,02**

Мясо сельскохозяйственной птицы и прочие продукты убоя, включая консервированные **0,50**

Изделия колбасные **0,06**

Полуфабрикаты мясные, мясосодержащие, охлажденные, замороженные **0,02**

3

**Производство молока и молочных
продуктов**

ПРОИЗВОДСТВО МОЛОКА И МОЛОЧНЫХ ПРОДУКТОВ

ТЫС. ТОНН

СЕВЕРО-КАВКАЗСТАТ

Молоко

3,0

Продукты
кисломолочные
(кроме творога)

1,8

Сыры

0,1

Масло сливочное

0,1

Творог

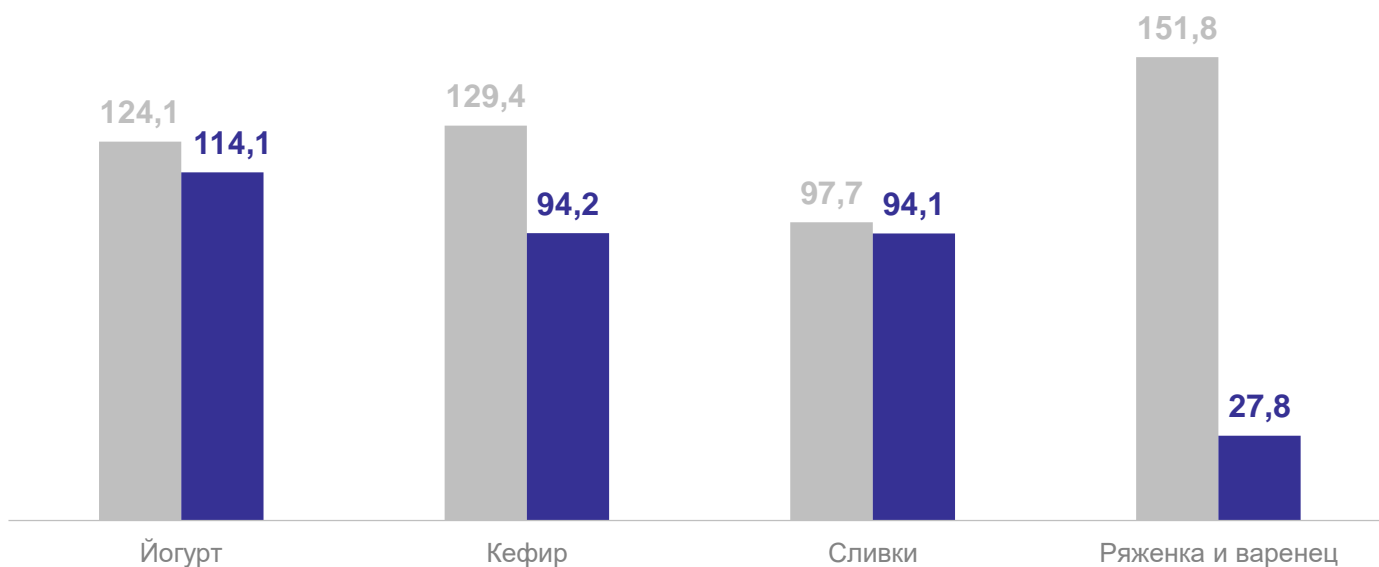
0,2

Сметана

0,4

Изменение производства отдельных видов продукции

к соответствующему периоду предыдущего года, %



● 2023 год ● 2024 год

ПРОИЗВОДСТВО МУКИ, ХЛЕБОБУЛОЧНЫХ И КОНДИТЕРСКИХ ИЗДЕЛИЙ

Изменение производства

к соответствующему периоду предыдущего года, %

	2023 год	2024 год
Мука пшеничная хлебопекарная, высшего сорта	100,0	100,0
Мука пшеничная хлебопекарная, первого сорта	86,8	143,8
Мука пшеничная и пшенично-ржаная	97,2	102,6
Крупа, мука грубого помола и гранулы из зерновых культур, не включенные другие группировки	-	-
Печенье сладкое	811,1	657,4
Вафли и облатки вафельные	31,6	164,5
Хлеб и хлебобулочные изделия недлительного хранения	95,6	100,4
Булочные изделия недлительного хранения	34,1	112,4
Полуфабрикаты хлебобулочные охлажденные	-	-
Изделия мучные кондитерские, торты и пирожные недлительного хранения	32,0	123,3
Изделия мучные кондитерские длительного хранения прочие	111,1	120,0

СЕВЕРО-КАВКАЗСТАТ

Мука пшеничная и пшенично-ржаная

0,1 ТЫС. ТОНН

Изделия хлебобулочные недлительного хранения

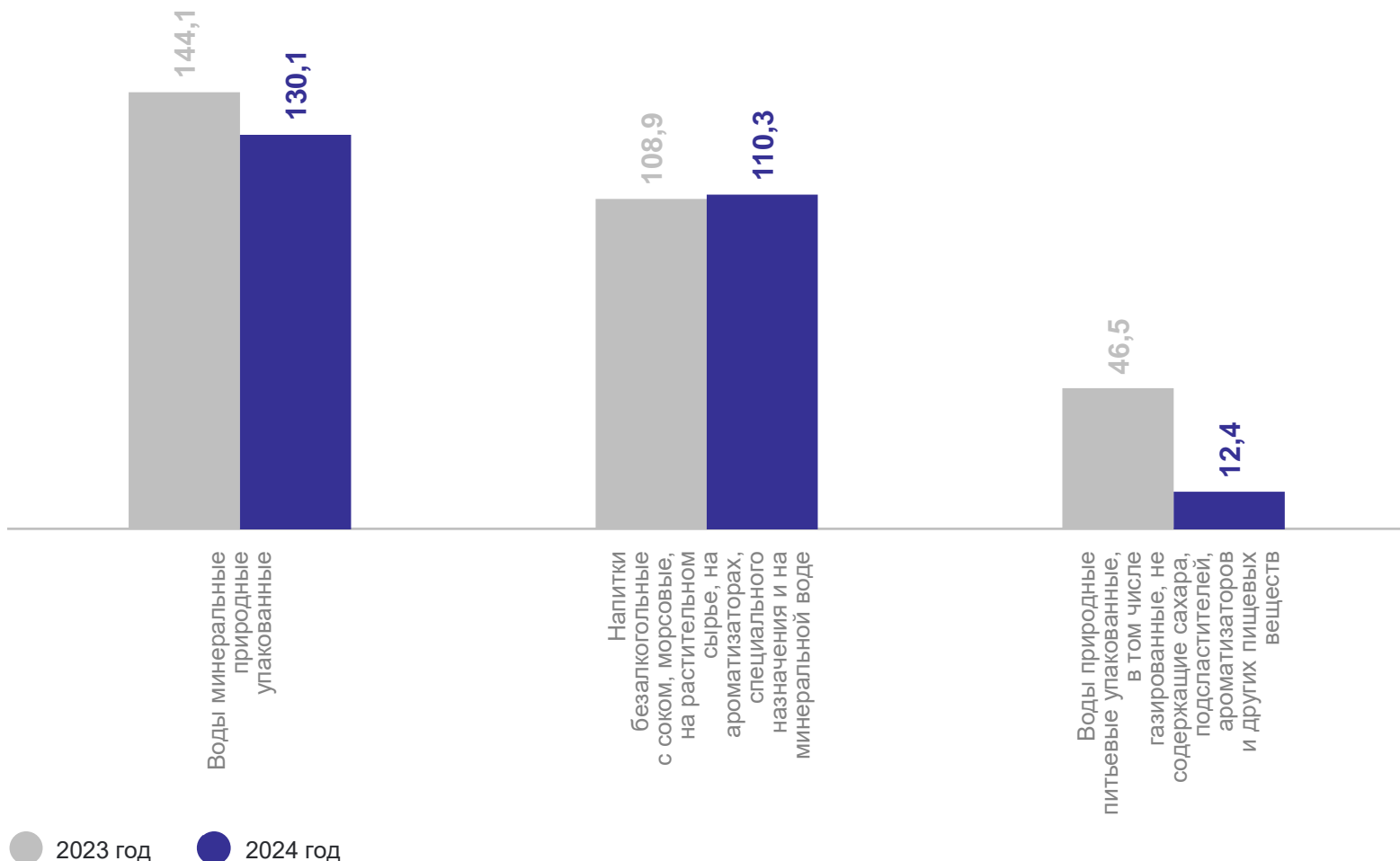
2,0 ТЫС. ТОНН

Крахмалы, кроме модифицированных

2,2 ТЫС. ТОНН

ПРОИЗВОДСТВО НАПИТКОВ

Изменение производства продовольственных товаров
к соответствующему периоду предыдущего года, %



СЕВЕРО-КАВКАЗСТАТ

Произведено отдельных видов продукции

Пиво, кроме отходов пивоварения
27,6 тыс. дкл

Воды минеральные природные, воды питьевые упакованные, не содержащие сахара, подсластителей, ароматизаторов и других пищевых веществ

3,9 млн полулитров

Напитки безалкогольные прочие
344,8 тыс. дкл

ПРОИЗВОДСТВО СТРОИТЕЛЬНЫХ МАТЕРИАЛОВ

СЕВЕРО-КАВКАЗСТАТ

Изменение производства

к соответствующему периоду предыдущего года, %

	2023 год	2024 год
Смеси асфальтобетонные дорожные, аэродромные и асфальтобетон горячие	-	24 315,9
Плиты из цемента, бетона или искусственного камня	51,1	80,9
Кирпич строительный (включая камни) из цемента, бетона или искусственного камня	200,0	103,2
Бетон, готовый для заливки	114,9	79,9

Произведено с начала года

Блоки и прочие изделия сборные строительные для зданий и сооружений из цемента, бетона или искусственного камня

3,1 тыс. м³

Бетон, готовый для заливки

1,8 тыс. м³

Плиты из цемента, бетона или искусственного камня

0,5 тыс. м²

Смеси асфальтобетонные дорожные, аэродромные и асфальтобетон горячие

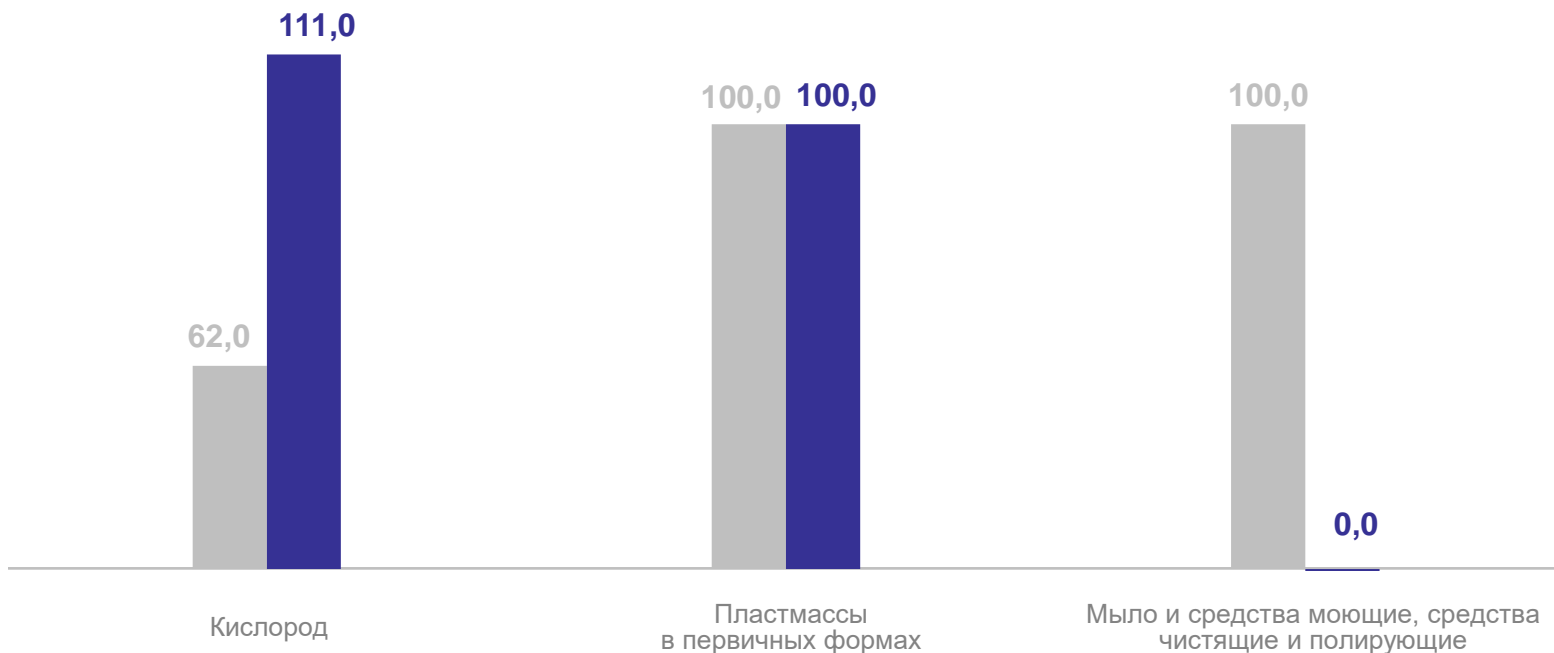
22,4 тыс. тонн

ПРОИЗВОДСТВО ХИМИЧЕСКИХ ВЕЩЕСТВ И ХИМИЧЕСКИХ ПРОДУКТОВ

СЕВЕРО-КАВКАЗСТАТ

Изменение производства

к соответствующему периоду предыдущего года, %



Произведено с начала года

Кислород

21,7 ТЫС. М³

● 2023 год ● 2024 год

ОБЕСПЕЧЕНИЕ ЭЛЕКТРИЧЕСКОЙ ЭНЕРГИЕЙ, ГАЗОМ И ПАРОМ; КОНДИЦИОНИРОВАНИЕ ВОЗДУХА

СЕВЕРО-КАВКАЗСТАТ

Изменение производства

к соответствующему периоду предыдущего года, %



● 2023 год ● 2024 год

Произведено с начала года

Пар и горячая вода

21,4 тыс. Гкал

ВОДОСНАБЖЕНИЕ; ВОДООТВЕДЕНИЕ, ОРГАНИЗАЦИЯ СБОРА И УТИЛИЗАЦИЯ ОТХОДОВ, деятельность по ликвидации загрязнений

Изменение отгрузки по отдельным видам деятельности к соответствующему периоду предыдущего года, %

